

介護保険が適用される住宅改修の種類

以下の改修が
居宅介護住宅改修費が
支給されます

- ① 手すりの取り付け
- ② 段差の解消
- ③ 引き戸等への扉の取替え
- ④ 滑りの防止及び移動の円滑化等のための床材の変更
- ⑤ 洋式便器等への便器の取替え
- ⑥ その他、①～⑤の住宅改修に付帯して必要となる住宅改修

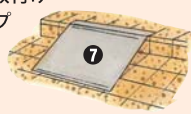
住 住宅改修 **購** 用具購入
貸 用具貸与 **外** 保険対象外

玄関(外)




- 外** ① 足元灯設置
- 住** ② コンクリートスロープの設置
- 住** ③ 外壁に手すり取り付け
- 住** ④ 玄関ドアを引き違い戸に取替え
- 住** ⑤ 滑りにくいタイルに取替え
- 住** ⑥ 外壁に手すり取り付け
- 貸** ⑦ 移動用スロープの設置

※玄関ポーチとそれに類するものは玄関とみなし、屋外でも工事可能。



玄関(中)



- 住** ① 廊下に手すり取り付け
- 住** ② 玄関ホール床を滑りにくい床材に取替え
- 住** ③ 玄関に手すり取り付け
- 貸** ④ 段差解消機設置
- 住** ⑤ 上がり框に式台設置(固定する場合)
- 外** ⑥ 上がり框に式台設置(固定しない場合)
- 住** ⑦ 玄関土間を滑りにくい床材に取替え
- 外** ⑧ 上がり框に腰掛台設置

廊下



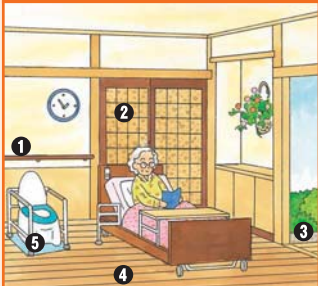
- 住** ① ドアを引戸に取替え(新設を含む)
- 住** ② 廊下に手すり取り付け
- 外** ③ 足元灯取り付け
- 住** ④ 敷居撤去
- 住** ⑤ 床を滑りにくい床材に取替え
- 住** ⑥ スロープ取り付け(固定する場合)
- 住** ⑦ 床のかさ上げ(段差の解消)

階段



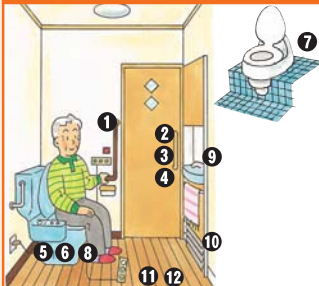
- 住** ① 手すり取り付け
- 外** ② 足元灯取り付け
- 外** ③ 階段昇降機
- 住** ④ 滑り止めカーペット取り付け
- 住** ⑤ 滑り止めのための表面加工

寝室



- 住** ① 壁面に手すり取り付け
- 住** ② 出入口ドアを引戸に取替え
- 住** ③ 掃出し窓にスロープの設置
- 住** ④ 畳の床をフローリング床に取替え
- 購** ⑤ ポータブルトイレ

トイレ



- 住** ① 手すり取り付け
- 住** ② ドア吊元取替え
- 住** ③ 把手を棒状把手に取替え
- 住** ④ 開口幅を確保するために建具の取替え
- 住** ⑤ 和式便器を洋式便器に取替え
- 購** ⑥ ウォッシュレット付補高便座
- 購** ⑦ 腰掛便座(和式便器の上に置いて、腰掛式に変換するもの)
- 住** ⑧ 洗浄機能付便座(便器の取替えに伴う場合に限り)
- 外** ⑨ 手洗器、収納棚取り付け
- 外** ⑩ 暖房機設置
- 住** ⑪ 床上げ、床下げ
- 住** ⑫ 滑りにくい床材に取替え

浴室



- 外** ① 壁タイル取替え
- 住** ② 手すり取り付け
- 住** ③ 浴槽の取替え(床のかさ上げ、段差解消時に限り)
- 購** ④ 浴槽内すのこ
- 購** ⑤ 浴槽用手すり
- 購** ⑥ 浴槽内いす
- 購** ⑦ 入浴台
- 購** ⑧ 入浴用いす
- 住** ⑨ 床上げ
- 住** ⑩ 滑りにくい床材に取替え
- 購** ⑪ 浴室内すのこ設置
- 住** ⑫ 手すり取り付け
- 住** ⑬ 3枚引戸に取替え
- 外** ⑭ カガミ
- 外** ⑮ 水栓金具取替え
- 外** ⑯ 洗面器取替え
- 外** ⑰ 収納
- 外** ⑱ 脱衣室用腰掛台設置

手すり1本の取り付け工事から住宅・トイレ・浴槽の改造まで、「福祉のプロ」が住宅改修に関するコンサルティングを行います。どうぞ、お気軽にご相談ください。

ご相談・見積無料

1 ご相談

担当者が、家族構成や症状などを伺いながらご相談にお応えいたします。



2 現場の調査

改修を行う家屋を見せて頂き、どの程度の改修が必要かなど、調査します。



3 ご提案・見積

ご要望と実際の調査に基づいて、改修の設計図を作成し、見積書と共に提出いたします。



※市町村に書類をつけて申請して下さい。

4 ご契約

設計図面・見積書をよく検討して頂き、契約を行います。契約後、スケジュールの調整を行います。



5 施工・管理

施工に入ったら、進行状況をチェック・管理し、迅速丁寧作業を進めます。



6 アフターフォロー

改修後のメンテナンスはもちろん、介護に関するご相談にもお応えします。

